



UNIONCAMERE

Sede di Bruxelles



CAMERE DI COMMERCIO D'ITALIA

Използване на структурните фондове 2000-2006 и стратегията за 2007-2013: опитът на Италианската търговско-промишлена палата

МАРКО ЛАПРИОРЕ

Главен съветник Структурни фондове

Unioncamere Sede di Bruxelles

marco.lopriore@unioncamere.be

UNIONE EUROPEA



Comitato delle regioni



CONFERENZA
DELLE REGIONI E DELLE
PROVINCE AUTONOME





UNIONCAMERE

Sede di Bruxelles



Структурни фондове 2000-2006

- 2000-2006 добри подобрения в РА
- Качество на изразходването на средствата и ефикасност на намесите
- 71% ангажирани и 46 % изразходвани в Ob1 регионите: изразходване на всичко преди 2008 !
- Качество на икономическото партньорство: ТПП в Комитета и 120 предложения от ТПП





UNIONCAMERE

Sede di Bruxelles

Possible GDP and productivity growth

Simulation of 2005 based on Hermin model

| | Ефект върху ръста на БВП | | Продуктивност (2013) |
|-----------------|--------------------------|-----------------------------------------------------|----------------------|
| | Допълнителен БВП (2013) | От който странични ефекти от предлагането (от 2014) | |
| Чешка република | 10,90% | 63% | 2,30% |
| Словакия | 10,90% | 63% | 2,30% |
| Унгария | 8,40% | 49% | 4,10% |
| Полша | 9,80% | 36% | 5,70% |
| <i>Словения</i> | 6,80% | 34% | 2,70% |
| <i>Литва</i> | 11,10% | 43% | 5,80% |
| Латвия | 12,40% | 13% | 6,10% |
| Естония | 11,10% | 43% | 5,80% |
| <i>България</i> | 11,80% | 15% | 7,00% |
| Румъния | 11,80% | 15% | 7,00% |
| Португалия | 2,80% | 47% | 1,70% |
| Гърция | 1,20% | 18% | 0,50% |



UNIONCAMERE

Sede di Bruxelles

Възможен ръст на заетостта

Симулация на модел 2005 базиран на Hermin



| | Ефект върху заетостта | |
|-----------------|-----------------------|--------------------|
| | Изменение % (2013) | Създадени (хиляди) |
| Чешка република | 8,30% | 407 |
| Словакия | 8,30% | <i>nc</i> |
| Унгария | 4,50% | 157 |
| Полша | 4,00% | 536 |
| Словения | 4,30% | 40 |
| Литва | 4,90% | <i>nc</i> |
| Латвия | 6,30% | 63 |
| Естония | 4,90% | 29 |
| България | 5,00% | <i>nc</i> |
| Румъния | 5,00% | 472 |
| Португалия | 1,20% | 59 |
| Испания | 0,30% | 60 |
| Гърция | 0,70% | 28,1 |



UNIONCAMERE

Sede di Bruxelles

Някои проекти 2000-2006

- 3 CCI nei comitati di sorveglianza (UR Piemonte)
- Docup Liguria (UR Liguria)
- Global Subventions Le-Te e SEPRI
- Excelsior : forecasting demand of job profiles by companies
- DIRCE (Diffusione innovazione) on PON Ricerca
- Interreg Italia Slovenia





UNIONCAMERE
Sede di Bruxelles



European Week of Regions and Cities
Brussels
9 – 12 October 2006

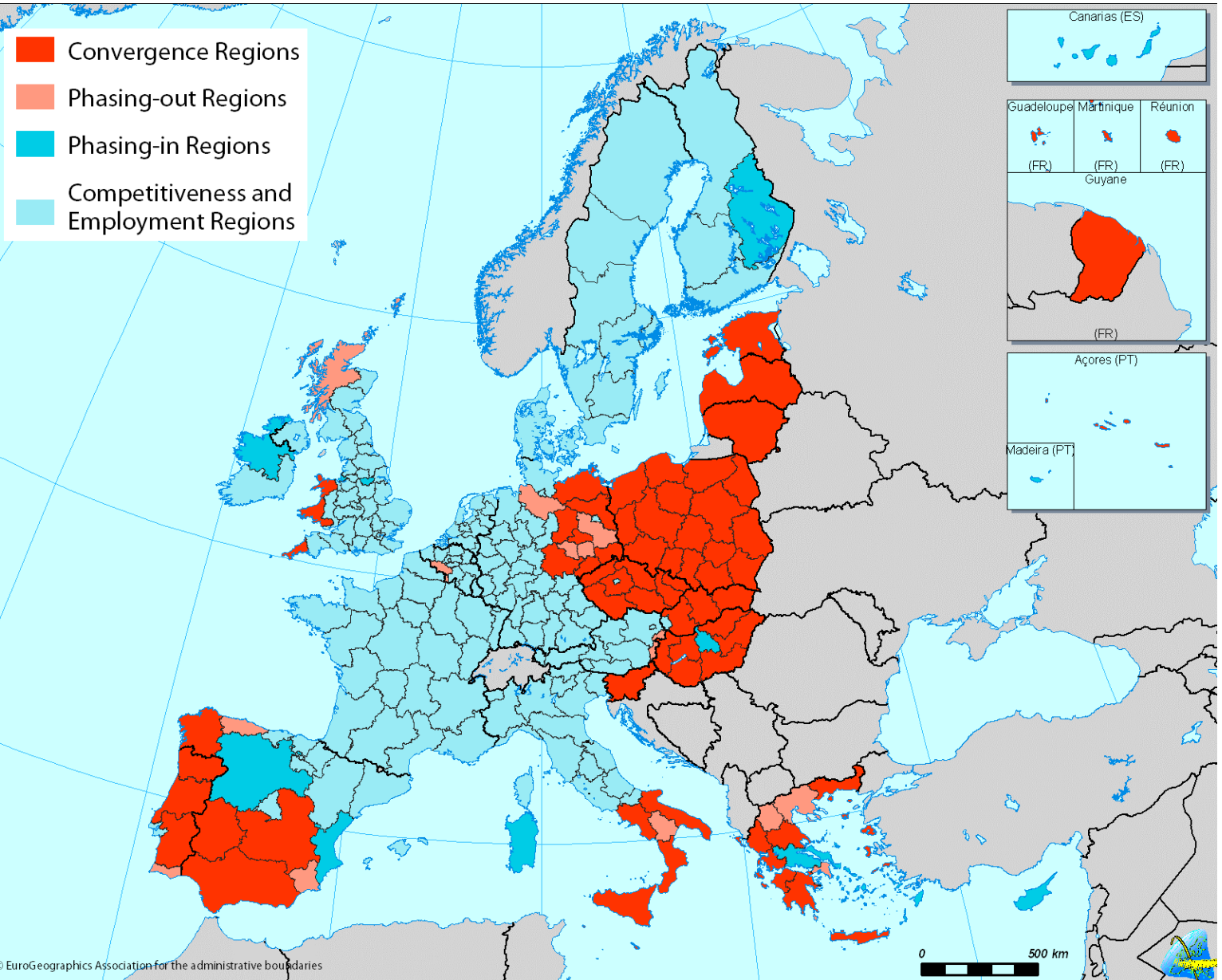
Европейска мрежа

- Гръцко-италианско сътрудничество: INTERREG
- Френско-италианско сътрудничество : групи, индустриални райони
- Испанска търговско-промишлена палата: Глобални субсидии за интернационализация
- Bulgarian – UC споразумение 2005 и председателство на Централно-европейската инициатива през 2007
- Комитет на регионите и отворени дни 2006 «Европейска седмица на регионите»




UNIONCAMERE

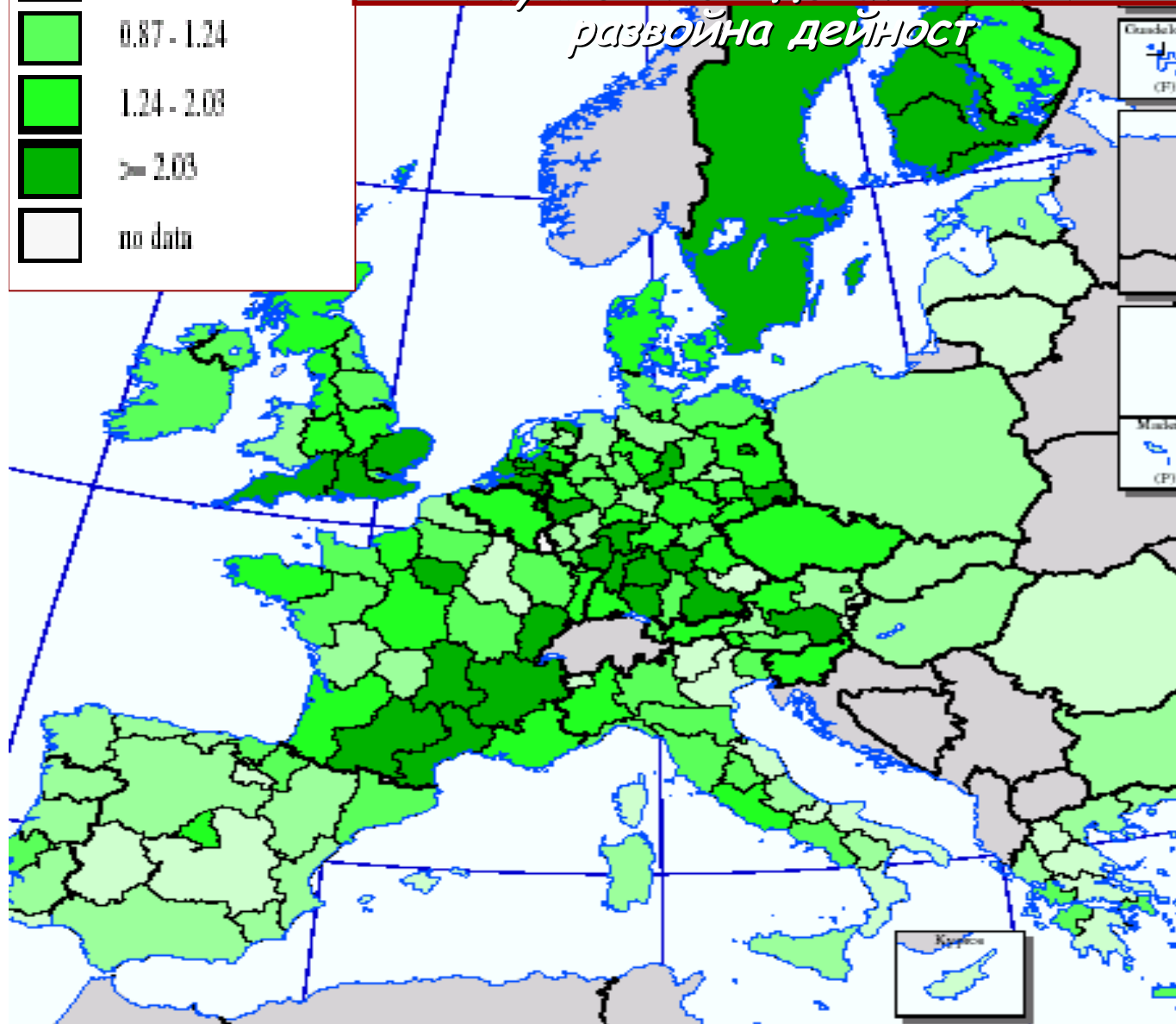
Sede di Bruxelles



Total expenditure, % GDP



*28 региона от 211 на ЕС 15
инвестират повече от
половината от европейската
научно-изследователска и
развойна дейност*



*разходи за
научно-
изследователска и
развойна дейност*

> 4% от БВП

Brunschwig 6.34

Väst Verige #5.00

Stockholm #5.00

Stuttgart 4.84

Oberbayern 4.76

Tübingen 4.23

Мадрид 4.00

Разходи за научно-
изследователска и
развойна дейност

1.93% БВП

ЕС 15 средно през
2000



UNIONCAMERE

Sede di Bruxelles

Стратегия 2007-2013

- Географска концентрация и тематична концентрация върху Лисабон
- Подобряване на проектите (качество и количество)
- Избор на приоритетни области (териториален маркетинг, интернационализация, обучение, региони/туризъм и др.)
- Глобални субсидии, JEREMIE
- Подобряване на участието



UNIONCAMERE

Sede di Bruxelles

**Благодаря Ви за
вниманието !**



Марко Лаприоре

Unioncamere

Брюксел

Тел: +32 2 512 22 40

marco.lopriore@unioncamere.be

www.unioncamere.eu