



БЪЛГАРСКА ТЪРГОВСКО-ПРОМИШЛЕНА ПАЛАТА
BULGARIAN CHAMBER OF COMMERCE AND INDUSTRY

20 години
класациите на БТПП

ТОП 100
Фирми, водещи
в икономиката
на България
през 2017 г.

2018

КЛАСАЦИЯТА НА БЪЛГАРСКАТА ТЪРГОВСКО-ПРОМИШЛЕНА ПАЛАТА „ТОП 100 ФИРМИ, ВОДЕЩИ В ИКОНОМИКАТА НА БЪЛГАРИЯ ПРЕЗ 2017 Г.“



Сградата на Софийската търговско-индустриална камара на ул. Славянска 2, построена през 1914 г.

Сградата на БТПП София, ул. Парчевич 42, открита 1995 г.

Новата сграда на БТПП София, ул. Искър 9

УВАЖАЕМИ ПАРТНЬОРИ,

Вече 20 години БТПП представя класацията „ТОП 100 фирми, водещи в икономиката на България“, която се базира само и единствено на обективни данни от финансовите отчети на компаниите. Юбилейното издание с обработени над 6500 финансови отчета на фирми от реалния сектор е още по-представително – те произвеждат 83.22% от БВП на страната за 2017 г.

И през изминалата година бизнесът показва по-добри резултати. В динамичната пазарна икономика за българските компании се поддържа една конкурентоспособна и устойчива атмосфера за развитие. По ръст на БВП през 2017 година България е в ТОП 10 сред страните от Европейския съюз. Освен добрите резултати, отчетени от официалната статистика, прогнозите на БТПП, които се базират на проучвания сред членовете ѝ, показват продължаване на позитивната тенденция, като се изключи нуждата от работна сила и отсъствието на завършена електронна администрация.

Всяка от класираните фирми може да получи сертификат за мястото ѝ. Фирмите, които не са успели да предадат на време отчетите си за участие в ТОП 100, могат да видят своето място в динамичната класация ТОП 1500+, която позволява актуализация по всяко време: http://www.bcci.bg/top1500/index_2017.html, защото е изцяло в електронен формат.

За поредна година БТПП изказва своята благодарност към ръководствата на Националната търговско-банкова гимназия и Националната финансово-стопанска гимназия за доброто сътрудничество и съдействието на учениците в процеса на обработка на данните.

БТПП поздравява компаниите за отличните резултати и вярва, че ще бъдат надминати още през тази година.

С уважение,
Цветан Симеонов,
Председател на УС на БТПП



БГ БАРКОД – Платформа за съхранение и споделяне на продуктова информация

От юни 2018 г. стартира нова версия на продуктивния каталог на GS1 България – БГ Баркод. Каталогът е отделен като самостоятелна платформа, а новият дизайн е изцяло ориентиран към потребителите. Всички функционалности на предходната версия са запазени и към тях са добавени нови, съобразени с нуждите на фирмите и съвременните условия на търговия.

Сред предимствата, с които БГ Баркод се отличава, са:

- Достоверен източник на данни
- Избягване на дублиране и грешки при определянето на идентификационни номера на продуктите
- Безплатно представяне на данни за продуктите в интернет и през мобилното приложение БГ Баркод
- Реклама на продуктите в световен мащаб чрез връзка с облачната платформа GS1 Cloud и засилено присъствие на бранда в онлайн пространството
- Възможност за добавяне на изображения, **360-градусови анимации**, сертификати и документи, подобряващи представянето на продукта
- Форми за лесно въвеждане и управление на данни: чрез уеб интерфейс, API, . xls файлове (до 100 000 записа)
- Използва се глобална класификация на продуктите
- Поддържат се две езикови версии на платформата – български и английски език
- Увеличава доверието на потребителите в марката

www.bgbarcode.bg



The Global Language of Business

Имате нужда от LEI код?

GS1 България ще ви съдейства за получаването му!



Какво е LEI?

Идентификатор на юридическото лице (LEI) е уникален 20 символен код, базиран на ISO стандарт 17442. Кодът служи за идентификация на юридическите лица, участващи в пазарите на финансови инструменти.

1 2 3 4 5 6 7 8 9 10 11 12 13 14 15 16 17 18 19 20

LOU Идентификатор

Четири цифри идентифицират местната оперативна единица (LOU).

Запазени позиции

Два запазени знака със стойности 0.

Идентификатор на юридическото лице

12 символа, състоящи се от цифри и букви. Комбинацията е уникална за юридическото лице.

Контролни цифри

Две цифри, които се определят по стандарт ISO 17442.

9 6 7 6 0 0 1 0 0 P A M Y B 9 Q B Q 0 2

Пример: GS1 Германия

В сила от 3 януари 2018 г., покупката или продажбата на акции, облигации, варианти, държавни ценни книжа и деривати изисква LEI код, съгласно новата Директива за пазарите на финансови инструменти (MiFID II) и Регламент (MiFIR) на Европейския съюз.

От 5 юли 2018 г. GS1 България е официален регистрационен агент и съдейства за получаването на LEI кодове. Таксите ни за подновяване на абонамента са най-ниските в страната - 59 евро/година. Научете повече за услугата, като се свържете с нас на lei@gs1bg.org

www.gs1bg.org

Желаете да получите УДОСТОВЕРЕНИЕ

за място от класацията?

? Кой може да получи удостоверение?

Всички класирани фирми от ТОП 100 и ТОП 1500
(<http://www.bcci.bg/top-100-bg.html>)

? Какво представлява удостоверението?

Документ, издаван от БТПП с информация за мястото на фирмата в съответната категория от класациите, поставен в рамка.

? Как?

Направете заявка на тел 02/8117 411, 02/8117 410 или e-mail: O.Chugunska@bcci.bg, L.Levicharov@bcci.bg „Отдел Икономически анализи и политика“

? Защо?

За да споделите
Вашите постижения
пред настоящи и
бъдещи партньори

БЪЛГАРСКА ТЪРГОВСКО-ПРОМИШЛЕНА ПАЛАТА
BULGARIAN CHAMBER OF COMMERCE AND INDUSTRY

УДОСТОВЕРЯВА CERTIFIES

В динамичната икономическа класация на Палатата „ТОП 1 500“
In the Dynamic Economic Classification of the Chamber "TOP 1 500"



зема 533^{то} място в категория
"Фирми, класирани по стойността
на нетните приходи от продажби през 2012 г."

ranks 533th in the category
"Companies classified on value
of net sales/revenue for 2012"

Класирането е извършено на базата на обработени годишни финансови отчети на 5 680 фирми, реализиращи 76,54% от БВП на страната за 2012 г.
The classification is based on financial reports of 5 680 companies, which realized 76,54% of GDP for 2012

Председател на УС на БТПП
President of the Board of Directors

София, София
25.03.2014

Цветан Симеонов
Tsvetan Simionov



— СЧЕТОВОДНА КЪЩА —
ДАЛ СИАТ АД
ACCOUNTING AND TAX SOLUTIONS

... Където Счетоводството е наука и изкуство
от 1990 г.



Счетоводно обслужване

- Данъци и Данъчни услуги
- Бизнес консултации
- Правни услуги и консултации
- Корпоративни финанси

*Над 25 години
обслужване с традиция и стил*

София, България
р-н Възраждане
1303. ул. Антим 157

T: +359-896-601866
T: +359-2-895-20-95
office@dalsiat.com

100 ФИРМИ, КЛАСИРАНИ ПО ИЗМЕНЕНИЕТО НА НЕТНИТЕ ПРИХОДИ ОТ ПРОДАЖБИ 2017/2016 г.

Място	Име на фирмата	Град	Изменение на нетните приходи от продажби (%) 2017/2016	Нетни приходи от продажби (хил. лв.) 2017	Нетни приходи от продажби (хил. лв.) 2016	Печалба (хил.лв.) 2017	Сфера на дейност
1	ЧЕРНОГОР АГРО ООД	ЧЕРНОГОР	433%	24 994	4 688	1 254	СЕЛСКО СТОПАНСТВО
2	ОУШЪНФЕНДЪРС ЕООД	ПЕРНИК	368%	2 675	571	37	ТЪРГОВИЯ
3	СПИ ЕНЕРГИЙНИ СИСТЕМИ ЕООД	КОШАРЕВО	262%	666	184	148	УСЛУГИ
4	БГ ХАУС ЕООД	БРАЦИГОВО	256%	1 215	341	22	СТРОИТЕЛСТВО
5	ДОНАУ-РЕЙН ЛОГИСТИК ООД	РУСЕ	195%	2 758	936	105	ТЪРГОВИЯ
6	ПОЛИБЕТ ЕКСПОРТ ООД	КАЗАНЛЪК	188%	325	113	166	ТЪРГОВИЯ
7	ДОМИНИОН ГРЕЙН БЪЛГАРИЯ АД	КАВАРНА	178%	10 508	3 781	14	ХРАНИ, НАПИТКИ И ТЮТЮНЕВИ ИЗДЕЛИЯ
8	ЛЕМА ТРЕЙДИНГ ЕООД	СОФИЯ	171%	4 293	1 584	89	ТЪРГОВИЯ
9	ЕСТЕФАН ЕУ ООД	МОНТАНА	171%	452	167	17	ТЪРГОВИЯ
10	РОАН-90 ООД	РУСЕ	169%	8 368	3 113	220	СТРОИТЕЛСТВО
11	АЙ ЕС СИ СИ ЕООД	СОФИЯ	166%	1 248	470	31	УСЛУГИ
12	СИРМА АЙ СИ ЕС АД	СОФИЯ	164%	1 327	502	294	ИТ
13	ЕКЗОТИКА ЕООД	ПАВЛИКЕНИ	151%	2 214	882	1 139	ТЪРГОВИЯ
14	ГАЛЧЕВ ИНЖЕНЕРИНГ ЕООД	СОФИЯ	149%	49 784	19 979	4 607	СТРОИТЕЛСТВО
15	МАК КОМЕРС ЕООД	ПЕРНИК	147%	1 731	702	23	МЕТАЛУРГИЯ
16	ФАРАМ 1986 ЕООД	СОФИЯ	146%	3 132	1 275	83	УСЛУГИ
17	ИЛВЕА ГЛОБАЛ ООД	ПЛЕВЕН	144%	554	227	9	ТЪРГОВИЯ
18	РУВЕ КОМЕРС ЕООД	СОФИЯ	142%	1 059	438	29	ТЪРГОВИЯ
19	НОКИА СЪЛЮШЪНС ЕНД НЕТУЪРКС ЕООД	СОФИЯ	141%	24 747	10 282	1 195	ТЪРГОВИЯ
20	М И К-М ООД	СОФИЯ	140%	596	248	90	УСЛУГИ
21	АЛЕЛ ЕООД	СОФИЯ	137%	11 587	4 885	129	ТЪРГОВИЯ
22	МАКС КОНТРОЛ ГРУП ЕООД	СОФИЯ	134%	787	337	42	ТЪРГОВИЯ
23	УЕБ ТЕХНОЛОДЖИ ООД	СОФИЯ	132%	833	359	8	ТЪРГОВИЯ
24	ГИПС АД	КОШАВА	125%	10 346	4 602	1 220	ХИМИЧЕСКИ ПРОДУКТИ
25	ОПТИКС АД	СОФИЯ	123%	73 034	32 739	25 720	УСЛУГИ
26	ЕВРО ВИА ООД	БУРГАС	118%	675	309	14	ТЪРГОВИЯ
27	ЕСРИ БЪЛГАРИЯ ООД	СОФИЯ	117%	7 651	3 530	130	УСЛУГИ
28	БИЛДНИКС ЕООД	БУРГАС	116%	11 444	5 295	1 740	ТЪРГОВИЯ
29	АРАБЕЛА 2009 ООД	БУРГАС	115%	518	241	13	ТЪРГОВИЯ
30	ЕКОРИС САУТ ИЙСТ ЮРОП ЕООД	СОФИЯ	115%	2 022	941	34	УСЛУГИ
31	ПЛЕИАДЕС ЕООД	СОФИЯ	111%	354	168	94	ИТ
32	ЕВРОДИЗАЙН БГ ООД	СОФИЯ	109%	943	451	323	ИТ
33	ПРОММОНТ ООД	РУСЕ	108%	2 462	1 185	151	СТРОИТЕЛСТВО
34	НИМИКС ЕООД	ПАЗАРДЖИК	106%	744	362	55	ТЪРГОВИЯ
35	ЩРАБАГ ЕАД	СОФИЯ	105%	85 897	41 990	9 395	УСЛУГИ
36	ФЕШЪН СЪПЛАЙ ЕООД	БЛАГОЕВГРАД	104%	15 915	7 792	2 401	ТЪРГОВИЯ
37	АРТЕКС АД	АРДИНО	103%	6 007	2 959	318	ТЕКСТИЛ
38	ТРАНСПОРТКО 4 ЕООД	СОФИЯ	102%	3 866	1 918	147	ТРАНСПОРТ И СПЕДИЦИЯ
39	ЕСКАНА АД	ВАРНА	101%	164 262	81 568	1 239	ХИМИЧЕСКИ ПРОДУКТИ
40	КРЕДОУЕБ СЪРВИСИС ЕООД	СОФИЯ	101%	2 710	1 348	84	УСЛУГИ
41	МОНТАЖ СТРОИТЕЛНИ КОНСТРУКЦИИ АД	СОФИЯ	97%	23 906	12 118	1 069	УСЛУГИ
42	МЕДИКЕТ-ЦЕХ ЕООД	СОФИЯ	96%	8 412	4 282	1 098	ДЪРВООБРАБОТВАНЕ И МЕБЕЛИ
43	АВЛ СОФИЯ ЕООД	СОФИЯ	95%	346	177	2	ТЪРГОВИЯ
44	ПРИМА БЛОК ООД	ВЕЛИКО ТЪРНОВО	95%	297	152	66	ТЪРГОВИЯ
45	ЕНИГМА -ПЛАС ЕООД	РАЗГРАД	95%	31 080	15 945	3 740	УСЛУГИ
46	ЛЕТО ФУУД ЕООД	КЮСТЕНДИЛ	91%	483	253	10	ХРАНИ, НАПИТКИ И ТЮТЮНЕВИ ИЗДЕЛИЯ
47	ДЖЕЙ ЕЛ ИНЖЕНЕРИНГ ЕООД	СОФИЯ	90%	314	165	12	СТРОИТЕЛСТВО
48	СТ-СТРОЙ ЕООД	БРАЦИГОВО	90%	763	402	151	СТРОИТЕЛСТВО
49	ЛКС ООД	МЕЗДРА	89%	2 251	1 190	427	СТРОИТЕЛСТВО
50	АНДАРТА БГ ЕООД	СОФИЯ	88%	440	234	52	СТРОИТЕЛСТВО

100 ФИРМИ, КЛАСИРАНИ ПО ИЗМЕНЕНИЕТО НА НЕТНИТЕ ПРИХОДИ ОТ ПРОДАЖБИ 2017/2016 г.

Място	Име на фирмата	Град	Изменение на нетните приходи от продажби (%) 2017/2016	Нетни приходи от продажби (хил. лв.) 2017	Нетни приходи от продажби (хил. лв.) 2016	Печалба (хил.лв.) 2017	Сфера на дейност
51	ГЕОМАРК ИНЖЕНЕРИНГ ЕООД	ЕТРОПОЛЕ	88%	1 729	920	206	УСЛУГИ
52	ПАЧЕВА ЕООД	ДОБРИЧ	87%	224	120	9	ТЪРГОВИЯ
53	АСК-БУЛ ЕООД	ВРАЦА	85%	2 417	1 309	126	ХИМИЧЕСКИ ПРОДУКТИ
54	ТВ-НЕТ САТЕЛИТ - КОНДУКОВ И СИЕ СД	СОФИЯ	85%	500	271	130	ИТ
55	АЛТЕСТ ГРУП ЕООД	БУРГАС	84%	10 667	5 786	180	ТЪРГОВИЯ
56	МИЛКИ ЛУКС ЕООД	БЯЛА ЧЕРКВА	83%	9 562	5 227	358	ТЪРГОВИЯ
57	ВИП 37 ЕООД	АРДИНО	82%	4 214	2 317	82	ТЪРГОВИЯ
58	ЮПИТЕР МЕТАЛ ООД	ПЛОВДИВ	80%	8 085	4 496	89	СТРОИТЕЛСТВО
59	ХОЛСТИР ООД	КЮСТЕНДИЛ	79%	195	109	20	ТЪРГОВИЯ
60	БОНМИКС ЕООД	ЛОВЕЧ	76%	65 218	36 982	3 928	СЕЛСКО СТОПАНСТВО
61	ПЪТСТРОЙИНЖЕНЕРИНГ АД	КЪРДЖАЛИ	76%	16 331	9 261	2 894	СТРОИТЕЛСТВО
62	НИКИ ЕООД	СОФИЯ	76%	10 794	6 128	2 261	ТЪРГОВИЯ
63	САЛВАМЕД АД	САНДАНСКИ	76%	36 151	20 556	785	ТЪРГОВИЯ
64	КОТУРА ЕООД	БЛАГОВЕГРАД	76%	21 840	12 423	196	ТРАНСПОРТ И СПЕДИЦИЯ
65	РИС ООД	ВАРНА	75%	3 454	1 973	249	СТРОИТЕЛСТВО
66	АВТОНОМ МЕТАЛ ООД	СОФИЯ	75%	2 156	1 233	288	УСЛУГИ
67	ЗСК-СТОМАНОБЕТОН ЕАД	СОФИЯ	75%	11 806	6 758	952	СТРОИТЕЛСТВО
68	ВАТЕРБИЛД ЕООД	КЮСТЕНДИЛ	74%	797	457	6	ТЪРГОВИЯ
69	ИМПРЕГНАЦИЯ2000 АД	СОФИЯ	73%	5 680	3 278	109	ТЪРГОВИЯ
70	УОЛТОПИЯ АД	КРУШУНА	73%	72 726	41 978	19 571	СТРОИТЕЛСТВО
71	ДАНИ 1 ООД	ВРАЦА	73%	2 539	1 471	48	ХРАНИ, НАПИТКИ И ТЮТЮНЕВИ ИЗДЕЛЯ
72	КОДАР ИНЖЕНЕРИНГ ЕООД	СОФИЯ	72%	2 294	1 331	8	ТЪРГОВИЯ
73	МЕЛЕКСИС БЪЛГАРИЯ ЕООД	СОФИЯ	72%	56 423	32 756	2 690	УСЛУГИ
74	ХРОНЕКС ООД	СОФИЯ	71%	3 578	2 087	1 242	УСЛУГИ
75	АНТИБИОТИК- РАЗГРАД АД	РАЗГРАД	71%	17 097	10 026	3 156	УСЛУГИ
76	ИНОВАЦИОНТЕХ ЕООД	ХАСКОВО	70%	201	118	12	ТЪРГОВИЯ
77	БЕРНШАЙН ЕНД КО ООД	СОФИЯ	69%	3 642	2 150	10	ИТ
78	РИЛА ПЪТИЩА ЕООД	КЮСТЕНДИЛ	68%	1 170	698	4	МАШИНИ И ОБОРУДВАНЕ
79	ТОП ГИЪР АУТО ЕООД	ПЛЕВЕН	67%	206	123	27	ТЪРГОВИЯ
80	РЕЗИНЕКС БЪЛГАРИЯ ООД	СОФИЯ	66%	21 680	13 081	364	ТЪРГОВИЯ
81	МОДЕА-С ЕООД	ВЕЛИКО ТЪРНОВО	66%	3 213	1 940	1 774	ТЪРГОВИЯ
82	МОНАТЕКС ЕООД	МОНТАНА	66%	1 623	980	80	ТЕКСТИЛ
83	СЕРПИО 2 ЕООД	ВРАЦА	65%	377	228	78	УСЛУГИ
84	ФИДУС ООД	ПАВЛИКЕНИ	65%	3 998	2 424	528	ТЪРГОВИЯ
85	ДИНАМО СЕВЛИЕВО ООД	СЕВЛИЕВО	64%	1 115	678	155	УСЛУГИ
86	СИЕНСИС АД	СОФИЯ	64%	51 839	31 612	680	ИТ
87	ДЖОДИ ТРЕЙД ООД	СОФИЯ	64%	2 546	1 553	140	ТЪРГОВИЯ
88	МИССИРИАН БЪЛГАРИЯ АД	ШУМЕН	63%	13 172	8 082	1 342	ХРАНИ, НАПИТКИ И ТЮТЮНЕВИ ИЗДЕЛЯ
89	ПЛИСКА ОИЛ ООД	ШУМЕН	63%	16 768	10 301	429	ТЪРГОВИЯ
90	НЮ ПРОДЖЕКТС КОНСУЛТ ЕООД	СОФИЯ	63%	1 444	888	3	УСЛУГИ
91	ПРИМА КОНСУЛТ ООД	КЮСТЕНДИЛ	62%	216	133	17	УСЛУГИ
92	ТЕА ТЕКСТИЛ АНДОНОВИ ЕООД	ДУПНИЦА	62%	219	135	61	ТЪРГОВИЯ
93	КООПЕРАЦИЯ ЗЕМЕДЕЛСКА ПРОИЗВОДСТВЕНА КООПЕРАЦИЯ ГЕНЕРАЛ КАНТАРДЖИЕВ	ГЕНЕРАЛ КАНТАРДЖИЕВО	62%	1 353	836	142	СЕЛСКО СТОПАНСТВО
94	АДИКО ООД	БЛАГОВЕГРАД	61%	904	561	51	УСЛУГИ
95	КАТЕРИНИ ТЕКСТИЛ ЕООД	ПЕРНИК	60%	2 488	1 554	1 064	ТЕКСТИЛ
96	АТ ИНЖЕНЕРИНГ 2000 ООД	СОФИЯ	59%	31 519	19 775	93	УСЛУГИ
97	ТОДОР ДАМЯНОВ МД ООД	ВЕЛИКО ТЪРНОВО	59%	680	428	127	ТЪРГОВИЯ
98	КУБИН ТРАДИНГ ЕООД	СТАРА ЗАГОРА	59%	707	446	35	УСЛУГИ
99	ГЛАВБОЛГАРСТРОЙ АД	СОФИЯ	58%	126 806	80 071	1 586	СТРОИТЕЛСТВО
100	СИМИД АГРО ЕООД	ПЛОВДИВ	58%	41 816	26 476	2 915	ТЪРГОВИЯ



БЪЛГАРСКА ТЪРГОВСКО-ПРОМИШЛЕНА ПАЛАТА

1. Услуги в Търговския регистър:

- Регистрация в Единния доброволен търговски регистър на БТПП - над 53 000 фирми, организации и други юридически лица;
- Задължителна регистрация на търговски представителства на чуждестранни лица;
- Поддържане и актуализиране на информацията, подлежаща на регистрация;
- Издаване на сертификати (удостоверения) и референции на български и чужди езици за статута и финансовото състояние на регистрираните юридически лица;
- Предоставяне на устни и писмени справки на български и чужди езици с данни за регистрираните юридически лица.

2. Членство в БТПП.

3. Издаване и заверка на документи:

- Сертификати за произход на стоки;
- Заверка на подписи върху външнотърговски документи.

4. Издаване и гарантиране на АТА карнети.

5. Издаване на сертификати за форсмажор.

6. Съдействие за заверка на покани-декларации за бизнеспътване на чужденци в Р България.

7. Съдействие за получаване на информация за текущото състояние на чуждестранни фирми.

8. Издаване на сертификат за отличие (Excellent SME certificate).

9. Осъществяване на координация и връзки с 28-те регионални търговско-промишлени палати/камари.

10. Осъществяване на координация и връзки с браншови организации, членове на Съвета на браншовите организации към БТПП.

За повече информация:

<http://www.bcci.bg/tradereg-general-bg1.html>

Класацията на БТПП „ТОП 100 Фирми, водещи в икономиката на България“

Представянето на фирмите в класациите има за цел единствено да ориентира за процесите в българската икономика и не трябва да служи за инвестиционни решения, при сключване на договори и решения, свързани с финансови последици. БТПП препоръчва при необходимост да се извърши справка с всеки първоизточник на информацията. Методологията на „ТОП 100“ включва само нефинансови предприятия, приключили 2017 г. с печалба и с приходи от продажби над 100 хил.лв. през 2016 г.

Съставила:

Олга Чугунска

Тел.: +359 2 8117 411/410; E-mail: o.chugunska@bccci.bg



БТПП - Център за професионално обучение, преводи, консултации и фирмено обслужване

Центърът предоставя консултации, преводи, обучения и организиране на изложения и панаири. Дейността е насочена към осигуряване на компетентно и качествено обслужване на клиентите ползващи предлаганите услуги. Основната цел е запазване на постигнатото добро ниво на изпълнение на услугите и традиционно коректните отношения с партньори и клиенти.

Ние Ви предлагаме:

- Консултации по стопанската дейност
- Консултации по правни, данъчни и митнически въпроси
- Консултации по проекти за финансиране
- Маркетингови проучвания
- Предоставяне на бизнес информация
- Преводчески услуги
- Заверка и легализация на документи
- Обучения
- Специализирани и търговски изложения

За повече информация:

<http://center.bcci.bg>

100 ФИРМИ, КЛАСИРАНИ ПО МАКСИМАЛНА ВЕЛИЧИНА НА ПЕЧАЛБАТА НА 100 ЛВ. СОБСТВЕН КАПИТАЛ ПРЕЗ 2017 г.

Място	Име на фирмата	Град	Печалба на 100 лв. собствен капитал (лв.) 2017	Печалба (хил.лв.) 2017	Собствен капитал (хил.лв.) 2017	Нетни приходи от продажби (хил. лв.) 2017	Сфера на дейност
1	БИЛДНИКС ЕООД	БУРГАС	478,02	1 740	364	11 444	СТРОИТЕЛСТВО
2	ВЕСЕЛИНО ЕООД	КАЗАНЛЪК	176,36	97	55	542	ТЪРГОВИЯ
3	БЕЛАЗ СОФИЯ ЕООД	СОФИЯ	108,08	8 530	7 892	13 304	ТЪРГОВИЯ
4	Г АНД А ТЕКСТИЛ ЕООД	БЛАГОВЕГРАД	106,96	1 797	1 680	11 433	ТЕКСТИЛ
5	НИКИ ЕООД	СОФИЯ	106,65	2 261	2 120	10 794	МЕТАЛУРГИЯ
6	Е ВИ ИНТЕРНЕТЪНЛА ООД	СОФИЯ	100,00	248	248	3 584	УСЛУГИ
7	БУЛДЕКОР ЕООД	СОФИЯ	99,85	3 392	3 397	26 848	ДЪРВООБРАБОТВАНЕ И МЕБЕЛ
8	ЕМКО ЕООД	СОФИЯ	99,83	72 971	73 092	172 279	ТЪРГОВИЯ
9	ТМ ИНОКС ЕООД	ПЛОВДИВ	99,63	1 362	1 367	17 701	ТЪРГОВИЯ
10	БАЙЕР-БГ ЕООД	КЪРДЖАЛИ	99,37	2 066	2 079	6 637	ТЪРГОВИЯ
11	КВЕСТЪРС БЪЛГАРИЯ ЕООД	СОФИЯ	99,23	897	904	11 912	ИТ
12	АЛД-ИМПОРТ ЕООД	ПЛОВДИВ	99,16	118	119	1 560	ТЪРГОВИЯ
13	КОНТРОЛЕРС ЕООД	ГАБРОВО	98,91	181	183	375	МАШИНИ И ОБОРУДВАНЕ
14	КА ЕМ-ВАРНА ООД	ВАРНА	98,76	399	404	1 980	ТЪРГОВИЯ
15	ЕМ ЕС СИ БЪЛГАРИЯ ООД	ВАРНА	98,52	6 809	6 911	26 314	ТРАНСПОРТ И СПЕДИЦИЯ
16	ХЮЛЕТ-ПАКАРД БЪЛГАРИЯ ЕООД	СОФИЯ	98,31	5 403	5 496	14 819	ТЪРГОВИЯ
17	СЪНИ КОМЕРС - ДИМО ПЕНЕВ ООД	НЕСЕБЪР	97,80	667	682	7 524	УСЛУГИ
18	ЕВРО АЛИАНС КЪНСТРАКШЪН АД	СОФИЯ	97,80	2 666	2 726	6 781	СТРОИТЕЛСТВО
19	ПРАГМАТИКА ООД	СОФИЯ	97,75	217	222	528	УСЛУГИ
20	ПРЕСТИЖ - М ООД	СТАРА ЗАГОРА	97,51	274	281	1 509	СТРОИТЕЛСТВО
21	АРИС КАРГО ООД	СОФИЯ	97,49	194	199	2 581	ТРАНСПОРТ И СПЕДИЦИЯ
22	БИЯНА 05 ООД	РАКОВСКИ	97,26	71	73	570	ТУРИЗЪМ
23	ФЛЕКСИ ТРАНС ООД	БУРГАС	96,86	154	159	8 195	ТРАНСПОРТ И СПЕДИЦИЯ
24	ЛЕН ЕООД	БУРГАС	96,84	153	158	1 018	ТРАНСПОРТ И СПЕДИЦИЯ
25	ПИЛОТСКА СТАНЦИЯ БУРГАС ООД	БУРГАС	96,53	139	144	5 509	УСЛУГИ
26	ПРОКСИАД БЪЛГАРИЯ ЕАД	СОФИЯ	96,28	1 733	1 800	14 707	ИТ
27	СТАТЕВ-СТАНИМИР НЕДЯЛКОВ ЕТ	ДОБРИЧ	96,01	337	351	5 728	УСЛУГИ
28	ИНЕС ООД	ГАБРОВО	95,90	117	122	4 017	ТЪРГОВИЯ
29	БАЙЕР БЪЛГАРИЯ ЕООД	СОФИЯ	95,82	18 328	19 128	143 397	ХИМИЧЕСКИ ПРОДУКТИ
30	ПОЛИБЕТ ЕКСПОРТ ООД	КАЗАНЛЪК	95,40	166	174	325	ТЪРГОВИЯ
31	НОВА БРОУДКАСТИНГ ГРУП АД	СОФИЯ	94,99	31 389	33 044	171 742	УСЛУГИ
32	САНО ВИТА БЪЛГАРИЯ ООД	СЕВЛМЕВО	94,79	91	96	563	ТЪРГОВИЯ
33	СТМ ПЛАСТИКС ЕООД	СОФИЯ	94,05	253	269	3 342	УСЛУГИ
34	ЯНЕВ И ЯНЕВ ООД	СОФИЯ	93,98	78	83	599	УСЛУГИ
35	НЕО - ТИТАН ООД	ХАСКОВО	93,66	1 478	1 578	4 738	УСЛУГИ
36	ДЗОБЕЛЕ БЪЛГАРИЯ ЕООД	СТРЯМА	93,57	17 877	19 106	74 212	ХИМИЧЕСКИ ПРОДУКТИ
37	АУТО КЛЕЙМС ЕООД	СОФИЯ	93,08	121	130	4 099	ТРАНСПОРТ И СПЕДИЦИЯ
38	МАКСИМИ ООД	ПЛОВДИВ	92,86	26	28	4 960	ТЪРГОВИЯ
39	ДАРСАС ЕООД	КЮСТЕНДИЛ	92,55	87	94	537	УСЛУГИ
40	Н. КОЦЕВ ЕООД	ВРАЦА	91,50	635	694	3 748	УСЛУГИ
41	АСТРА БИЛДИНГ ГРУП ЕООД	ПЛОВДИВ	90,74	49	54	1 219	СТРОИТЕЛСТВО
42	В.А.Т-ЛОГИСТИК ЕООД	ПЕТРИЧ	90,74	49	54	756	ТЪРГОВИЯ
43	ДАНИ 1 ООД	ВРАЦА	90,57	48	53	2 539	ХРАНИ, НАПИТКИ И ТЮТЮНЕВИ ИЗДЕЛИЯ
44	ПАЧЕВА ЕООД	ДОБРИЧ	90,00	9	10	224	ТЪРГОВИЯ
45	ГИ 2 ООД	ЯМБОЛ	90,00	9	10	149	УСЛУГИ
46	ФАРМА ОКРЪЖНА ЕООД	ВАРНА	89,92	116	129	1 081	ТЪРГОВИЯ
47	АДРИАТИКА БЛУ ООД	СТАМБОЛИЙСКИ	89,47	1 130	1 263	3 644	ТЪРГОВИЯ
48	ИЗОЛАЙН ЕООД	СОФИЯ	89,45	373	417	1 907	ТЪРГОВИЯ
49	МОНТАЖ СТРОИТЕЛНИ КОНСТРУКЦИИ АД	СОФИЯ	89,23	1 069	1 198	23 906	УСЛУГИ
50	БИО РОНИКО ЕООД	ХАСКОВО	89,05	301	338	2 510	СЕЛСКО СТОПАНСТВО

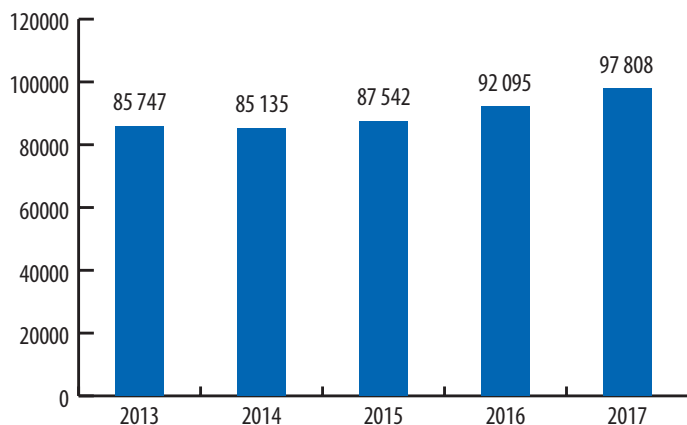
100 ФИРМИ, КЛАСИРАНИ ПО МАКСИМАЛНА ВЕЛИЧИНА НА ПЕЧАЛБАТА НА 100 ЛВ. СОБСТВЕН КАПИТАЛ ПРЕЗ 2017 г.

Място	Име на фирмата	Град	Печалба на 100 лв. собствен капитал (лв.) 2017	Печалба (хил.лв.) 2017	Собствен капитал (хил.лв.) 2017	Нетни приходи от продажби (хил. лв.) 2017	Сфера на дейност
51	МИРЕКС ШИПИНГ ООД	СОФИЯ	88,64	39	44	1 245	ТРАНСПОРТ И СПЕДИЦИЯ
52	ДЖЕНЕРАЛ ДИСТРИБЮШЪН АД	СОФИЯ	88,16	283	321	11 552	ТЪРГОВИЯ
53	ВЕНИКА 2009 ООД	ТРОЯН	87,36	456	522	2 716	ТУРИЗЪМ
54	ГАДЕВСКИ ООД	ТРОЯН	86,83	145	167	1 548	ДЪРВООБРАБОТВАНЕ И МЕБЕЛИ
55	ГД ФАКТОРИ ЕООД	ДУПНИЦА	86,67	13	15	4 977	ТЪРГОВИЯ
56	КРОС-ВИДИН ООД	ВИДИН	85,96	2 456	2 857	5 964	ТЪРГОВИЯ
57	УНИВЕРСАЛ ООД	ГОРНА ОРЯХОВИЦА	83,87	26	31	253	УСЛУГИ
58	ТЮФ РЕЙНЛАНД-БЪЛГАРИЯ ЕООД	СОФИЯ	83,33	330	396	3 714	УСЛУГИ
59	ПЛЕИАДЕС ЕООД	СОФИЯ	83,19	94	113	354	ИТ
60	Л' ОРЕАЛ БЪЛГАРИЯ ЕООД	СОФИЯ	82,85	7 591	9 162	50 406	ТЪРГОВИЯ
61	ДИСКОРДИА АД	ВАРНА	82,35	4 485	5 446	88 327	ТРАНСПОРТ И СПЕДИЦИЯ
62	ВАНЯ 2004 ЕООД	СЛИВЕН	81,82	18	22	192	ТЪРГОВИЯ
63	ЗАГОРКА АД	СТАРА ЗАГОРА	80,61	22 473	27 879	150 479	ХРАНИ, НАПИТКИ И ЛЮТЮНЕВИ ИЗДЕЛИЯ
64	ДИГИТ СЕЙФТИ ЕООД	ВАРНА	80,23	69	86	498	УСЛУГИ
65	КУБИН ТРАДИНГ ЕООД	СТАРА ЗАГОРА	79,55	35	44	473	СТРОИТЕЛСТВО
66	ОТТ. 77 ЕООД	ПЛОВДИВ	79,07	102	129	348	ТЕКСТИЛ
67	ТЕРМО СТИЛ 1 ООД	МАРИНКА	77,05	47	61	127	ТЪРГОВИЯ
68	ХЕРД ГРУП ЕООД	БУРГАС	76,92	10	13	231	ТЪРГОВИЯ
69	ЧИПИТА БЪЛГАРИЯ АД	СОФИЯ	76,66	24 905	32 487	172 771	УСЛУГИ
70	НИК МАШ-97 ООД	ВРАЦА	75,56	1 425	1 886	5 698	МАШИНИ И ОБОРУДВАНЕ
71	ЕКОНТ ЕКСПРЕС ООД	РУСЕ	75,20	16 741	22 261	140 757	ТРАНСПОРТ И СПЕДИЦИЯ
72	ДАНИ 93 РУСЕ ООД	РУСЕ	75,00	63	84	1 339	ТЪРГОВИЯ
73	ДЖЕЙ ЕЛ ИНЖЕНЕРИНГ ЕООД	СОФИЯ	75,00	12	16	314	СТРОИТЕЛСТВО
74	ПАУЪРМАРК ООД	СОФИЯ	74,85	1 518	2 028	17 476	ТЪРГОВИЯ
75	ФИЛИПОПОЛИС - РК ООД	ПЛОВДИВ	74,55	539	723	13 695	ТЪРГОВИЯ
76	РЕЗИНЕКС БЪЛГАРИЯ ООД	СОФИЯ	74,44	364	489	21 680	ТЪРГОВИЯ
77	МИКРЕ ЕООД	ВАРНА	73,68	14	19	79	ТЪРГОВИЯ
78	РИС ООД	ВАРНА	73,45	249	339	3 454	СТРОИТЕЛСТВО
79	ВЕНТО ООД	РУСЕ	73,39	659	898	1 856	ТЕКСТИЛ
80	ПЕНТА С ООД	ШУМЕН	73,17	420	574	5 653	ЕНЕРГЕТИКА И ГОРИВА
81	БУЛМАШИЪРИ ЕНТЕРПРАЙСИС ООД	ПЕРНИК	73,10	106	145	7 296	ТЪРГОВИЯ
82	СКАЙ МОНТ ЕООД	ХАСКОВО	71,55	1 999	2 794	6 032	СТРОИТЕЛСТВО
83	РИГО ИНВЕСТ ЕООД	ЯМБОЛ	70,70	181	256	707	ТЪРГОВИЯ
84	ХРОНЕКС ООД	СОФИЯ	70,53	1 242	1 761	3 578	УСЛУГИ
85	КФ НОВА ООД	СВИЩОВ	70,45	31	44	226	ТЪРГОВИЯ
86	АВТОНОМ МЕТАЛ ООД	СОФИЯ	70,24	288	410	2 156	УСЛУГИ
87	ДЪНДИ ПРЕШЪС МЕТАЛС ЧЕЛОПЕЧ ЕАД	ЧЕЛОПЕЧ	69,85	95 433	136 616	398 430	МЕТАЛУРГИЯ
88	БАРАЖ ГРУП ЕООД	СОФИЯ	67,40	918	1 362	44 124	СТРОИТЕЛСТВО
89	НИКОСТРАНС ЕООД	СОФИЯ	67,21	41	61	238	ТРАНСПОРТ И СПЕДИЦИЯ
90	ЕКЗОТИКА ЕООД	ПАВЛИКЕНИ	67,12	1 139	1 697	2 214	ТЪРГОВИЯ
91	ТЪКАННА БАНКА САДАСА 2007 ЕООД	СОФИЯ	66,67	4	6	1 762	ХИМИЧЕСКИ ПРОДУКТИ
92	УИКАНДУ СОФТУЕР ЕООД	ВАРНА	66,67	4	6	176	ИТ
93	ТЕА ТЕКСТИЛ АНДОНОВИ ЕООД	ДУПНИЦА	66,30	61	92	219	ТЪРГОВИЯ
94	ГИПС АД	КОШАВА	66,23	1 220	1 842	10 346	ХИМИЧЕСКИ ПРОДУКТИ
95	ИНТЕРКОМ ЕООД	СОФИЯ	66,02	544	824	928	ТРАНСПОРТ И СПЕДИЦИЯ
96	ХАН АСПАРУХ АД	ИСПЕРИХ	65,95	33 516	50 822	113 034	ХИМИЧЕСКИ ПРОДУКТИ
97	КРЕЗ БЪЛГАРИЯ ЕООД	ПАЗАРДЖИК	65,71	2 474	3 765	31 784	ТЪРГОВИЯ
98	МГ ШУС ЕООД	БЛАГОЕВГРАД	65,36	266	407	2 787	ТЪРГОВИЯ
99	АВЕНИР ПАРТНЪРС ГРУП ООД	СОФИЯ	64,71	44	68	1 715	ТЪРГОВИЯ
100	ХОЛСТИР ООД	КЮСТЕНДИЛ	64,52	20	31	195	ТЪРГОВИЯ

Банков сектор – основни данни

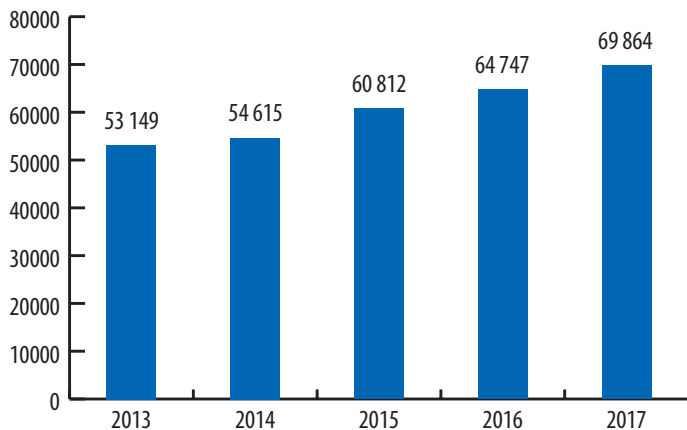
Активите в банковия сектор бележат плавно увеличение през последните години, достигайки почти 100 млрд. лв. в края на 2017 година. Средно годишния ръст в периода 2013-2017 е около 3%.

Общо активи в банковата система,
млн. лв.



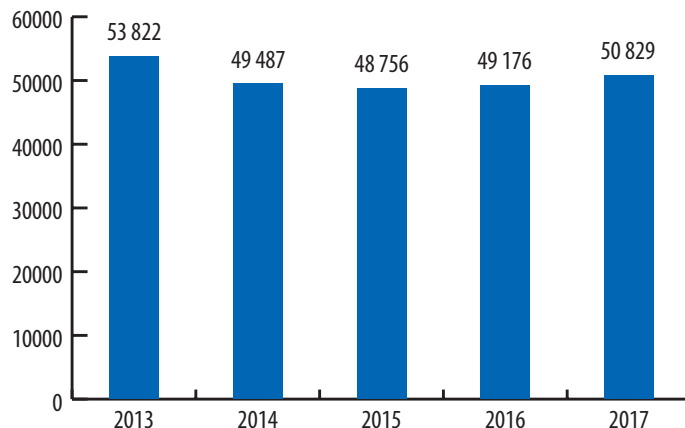
В края на 2017 г. депозитите в банките достигат близо 70 млрд. лв. В общата сума на депозитите най-голям дял имат тези на домакинствата и нетърговските организации, обслужващи домакинствата - близо 48 млрд. лв. Останалите 22 млрд. лв. са депозити на нефинансови предприятия. Средно годишния ръст в периода 2013-2017 е около 6%.

Депозити, млн. лв.



През 2017 г. кредитите надвишават 50 млрд. лв. За разлика от депозитите, преобладаваща част от кредитите са на нефинансовите предприятия - над 31 млрд.лв. към края на 2017 г.

Кредити, млн. лв.



Тръгни от нещо!

С новия бизнес кредит за жени от Fibank

Със специални условия и допълнителни услуги

25 Fibank
с години *Моята банка*



*bank (+2265)
www.fibank.bg

100 ФИРМИ, КЛАСИРАНИ ПО МАКСИМАЛНА ВЕЛИЧИНА НА ПЕЧАЛБАТА НА 100 ЛВ. ПРИХОДИ ОТ ПРОДАЖБИ ПРЕЗ 2017 г.

Място	Име на фирмата	Град	Печалба на 100 лв. приходи от продажби (лв.) 2017	Печалба (хил.лв.) 2017	Нетни приходи от продажби (хил. лв.) 2017	Сфера на дейност
1	БЕЛАЗ СОФИЯ ЕООД	СОФИЯ	64,12	8 530	13 304	ТЪРГОВИЯ
2	ИНТЕРКОМ ЕООД	СОФИЯ	58,62	544	928	ТРАНСПОРТ И СПЕДИЦИЯ
3	МОДЕА-С ЕООД	ВЕЛИКО ТЪРНОВО	55,21	1 774	3 213	ТЪРГОВИЯ
4	ГРАМЕКС АД	СОФИЯ	54,41	339	623	УСЛУГИ
5	ЕКЗОТИКА ЕООД	ПАВЛИКЕНИ	51,45	1 139	2 214	ТЪРГОВИЯ
6	ПОЛИБЕТ ЕКСПОРТ ООД	КАЗАНЛЪК	51,08	166	325	ТЪРГОВИЯ
7	РОСИДИ ООД	СЛИВЕН	50,40	125	248	ТЪРГОВИЯ
8	НИРА ЕООД	ВЕЛИКО ТЪРНОВО	49,21	94	191	УСЛУГИ
9	ПЕЩОСТРОЙ ЕООД	СТАРА ЗАГОРА	48,92	5 752	11 759	СТРОИТЕЛСТВО
10	ЕСЕТРА КОМЕРС ЕООД	БОЛЯРЦИ	48,78	3 111	6 378	СЕЛСКО СТОПАНСТВО
11	БЛАГОЕВГРАДСКА БИСТРИЦА ООД	СОФИЯ	48,38	1 743	3 603	ЕНЕРГЕТИКА И ГОРИВА
12	КОНТРОЛЕРС ЕООД	ГАБРОВО	48,27	181	375	МАШИНИ И ОБОРУДВАНЕ
13	ИПРЕС ЕООД	СОФИЯ	47,27	130	275	ТЪРГОВИЯ
14	АТОМ ЕНЕРГОРЕМОНТ ЕАД	КОЗЛОДУЙ	46,82	23 789	50 809	СТРОИТЕЛСТВО
15	ШУМЕН БУС АД	ШУМЕН	46,15	6	13	ТРАНСПОРТ И СПЕДИЦИЯ
16	ХРАНАМАШ ИНЖ ООД	СТАРА ЗАГОРА	45,75	264	577	ТЪРГОВИЯ
17	АКТИВ - 02 ООД	СОФИЯ	45,44	2 475	5 447	ТЪРГОВИЯ
18	СИНТЕРА ИНВЕСТМЪНТ СИСТЕМ ЕООД	СОФИЯ	44,93	425	946	УСЛУГИ
19	КРУШЕВО АД	КРУШОВО	44,64	1 914	4 288	СЕЛСКО СТОПАНСТВО
20	ДЕН ООД	БУРГАС	44,34	1 431	3 227	ТЪРГОВИЯ
21	МОНДИ СТАМБОЛИЙСКИ ЕАД	СТАМБОЛИЙСКИ	43,72	66 989	153 240	ДЪРВООБРАБОТВАНЕ И МЕБЕЛИ
22	ПАЛАД ЕООД	ВАРНА	43,51	57	131	СТРОИТЕЛСТВО
23	ДАНСОН-БГ ООД	РАДОМИР	42,87	14 672	34 227	ТЪРГОВИЯ
24	ИСТФА ИНТЕРНESHАНЪЛ ЕООД	САМОКОВ	42,78	77	180	ДЪРВООБРАБОТВАНЕ И МЕБЕЛИ
25	КАТЕРИНИ ТЕКСТИЛ ЕООД	ПЕРНИК	42,77	1 064	2 488	ТЕКСТИЛ
26	ЕМКО ЕООД	СОФИЯ	42,36	72 971	172 279	ТЪРГОВИЯ
27	ОДИН ГАРАНТ ЕООД	СОФИЯ	42,21	130	308	УСЛУГИ
28	КРОС-ВИДИН ООД	ВИДИН	41,18	2 456	5 964	ТЪРГОВИЯ
29	ПРАГМАТИКА ООД	СОФИЯ	41,10	217	528	УСЛУГИ
30	КАПИТАЛ ФОРТ АД	СОФИЯ	39,91	6 451	16 162	ТЪРГОВИЯ
31	МИЛЕНИУМ 2000 ООД	СТАРА ЗАГОРА	39,91	18 775	47 046	ТЪРГОВИЯ
32	ВЕГЕА ООД	ГАБРОВО	39,76	231	581	ТЪРГОВИЯ
33	АМРИТА ООД	СОФИЯ	39,49	156	395	ТЪРГОВИЯ
34	БАРОН Н ЕООД	ЛЯСКОВЕЦ	39,35	85	216	ТЪРГОВИЯ
35	ЕВРО АМИАНС КЪНСТРАКШЪН АД	СОФИЯ	39,32	2 666	6 781	СТРОИТЕЛСТВО
36	ИЛСТРОЙ ООД	ВЕЛИКО ТЪРНОВО	39,05	2 112	5 408	УСЛУГИ
37	БПТМ БОЖИНОВ И БОЖИНОВ ООД	СОФИЯ	38,81	1 428	3 679	УСЛУГИ
38	СТОРКО ЕООД	СОФИЯ	38,59	2 728	7 069	ХРАНИ, НАПИТКИ И ТЮТЮНЕВИ ИЗДЕЛИЯ
39	ПАЛАС КЛУБ ООД	ПЛОВДИВ	38,07	166	436	УСЛУГИ
40	ТЕРМО СТИЛ 1 ООД	МАРИНКА	37,01	47	127	ТЪРГОВИЯ
41	КООПЕРАЦИЯ ЗЕМЕДЕЛСКА КООПЕРАЦИЯ ЗА ПРОИЗВОДСТВО И УСЛУГИ ХАРМАНИИЗТОК	ХАРМАНИ	36,86	108	293	СЕЛСКО СТОПАНСТВО
42	ТАРАТЕКС ООД	БЯЛ ИЗВОР	36,68	241	657	ТЪРГОВИЯ
43	ХЮЛЕТ-ПАКАРД БЪЛГАРИЯ ЕООД	СОФИЯ	36,46	5 403	14 819	ТЪРГОВИЯ
44	ЕВРОЗЕМЕДЕЛИЕ 1 ЕООД	ВАРНА	36,46	1 520	4 169	ТЪРГОВИЯ
45	РФ АМПЛИФИЕР - БГ ЕООД	ШУМЕН	36,44	2 681	7 358	ТЪРГОВИЯ
46	БЕЛОПИТОВ АД	СОФИЯ	36,42	979	2 688	ТРАНСПОРТ И СПЕДИЦИЯ
47	ВЕНТО ООД	РУСЕ	35,51	659	1 856	ТЕКСТИЛ
48	ОДИТ 7 ЕООД	СОФИЯ	35,50	109	307	УСЛУГИ
49	АП РИТЕЙЛ à ЕООД	СОФИЯ	35,37	6 727	19 018	УСЛУГИ
50	ТРЕЙД-ДИ 2004 ООД	СОФИЯ	35,25	49	139	ТЪРГОВИЯ

100 ФИРМИ, КЛАСИРАНИ ПО МАКСИМАЛНА ВЕЛИЧИНА НА ПЕЧАЛБАТА НА 100 ЛВ. ПРИХОДИ ОТ ПРОДАЖБИ ПРЕЗ 2017 г.

Място	Име на фирмата	Град	Печалба на 100 лв. приходи от продажби (лв.) 2017	Печалба (хил.лв.) 2017	Нетни приходи от продажби (хил. лв.) 2017	Сфера на дейност
51	ОПТИКС АД	СОФИЯ	35,22	25 720	73 034	УСЛУГИ
52	АНИКА - 75 ЕООД	ХАСКОВО	35,18	261	742	ТЪРГОВИЯ
53	ЕТ ГРИМИ - ХЮСЕИН ХЮСЕИН	ПЕЩЕРА	35,12	2 032	5 786	ТЪРГОВИЯ
54	СОЛВЕЙ СОДИ АД	ДЕВНЯ	35,09	165 030	470 248	ХИМИЧЕСКИ ПРОДУКТИ
55	ХРОНЕКС ООД	СОФИЯ	34,71	1 242	3 578	УСЛУГИ
56	РОДОПИ ЕКО ПРОДЖЕКТС ЕООД	ЗЛАТОГРАД	34,66	12 791	36 902	ЕНЕРГЕТИКА И ГОРИВА
57	ГРАДУС-1 ООД	СТАРА ЗАГОРА	34,39	23 922	69 560	ХРАНИ, НАПИТКИ И ТЮТЮНЕВИ ИЗДЕЛИЯ
58	ЕВРОДИЗАЙН БГ ООД	СОФИЯ	34,25	323	943	ИТ
59	КРЕАЦИОНЕ ЛЕНО ООД	КОСТАНДОВО	34,11	571	1 674	ДЪРВООБРАБОТВАНЕ И МЕБЕЛИ
60	СИЛВЪР ХОТЕЛ ООД	СОФИЯ	33,92	849	2 503	ТЪРГОВИЯ
61	ДИСКАВЪРИ 1 ООД	НОВИ ПАЗАР	33,74	165	489	УСЛУГИ
62	ФЕШЪН АЙКОН ЕООД	ПЕРНИК	33,71	1 752	5 198	ТЕКСТИЛ
63	СКАЙ МОНТ ЕООД	ХАСКОВО	33,14	1 999	6 032	СТРОИТЕЛСТВО
64	НЕНО 1986 ЕООД	РУСЕ	33,10	48	145	ТЪРГОВИЯ
65	РОКТОПИЯ ООД	СОФИЯ	33,09	267	807	УСЛУГИ
66	СКЪТ МИЗИЯ АД	МИЗИЯ	32,07	811	2 529	ХРАНИ, НАПИТКИ И ТЮТЮНЕВИ ИЗДЕЛИЯ
67	ЕКТОН АД	ПАЗАРДЖИК	31,94	897	2 808	МАШИНИ И ОБОРУДВАНЕ
68	ПАРТНЕР КЪМПЪНИ СК ООД	СОФИЯ	31,82	28	88	УСЛУГИ
69	ВЕМА ЕООД	ВРАЦА	31,37	101	322	СЕЛСКО СТОПАНСТВО
70	НЕО - ТИТАН ООД	ХАСКОВО	31,19	1 478	4 738	УСЛУГИ
71	БАЙЕР-БГ ЕООД	КЪРДЖАЛИ	31,13	2 066	6 637	ТЪРГОВИЯ
72	АДРИАТИКА БУ ООД	СТАМБОЛИЙСКИ	31,01	1 130	3 644	ТЪРГОВИЯ
73	ДАМАСЦЕНА ЕООД	СКОБЕЛЕВО	30,95	4 104	13 261	ТЪРГОВИЯ
74	ФРАПОРТ ТУИН СТАР ЕЪРПОРТ МЕНИДЖМЪНТ АД	ВАРНА	30,78	40 700	132 237	УСЛУГИ
75	ТРАНСПОРТНА АВТОМАТИКА ЕООД	СОФИЯ	30,53	552	1 808	УСЛУГИ
76	СТРОЙ КЛИМА ЕООД	ЛЯСКОВЕЦ	30,36	85	280	СТРОИТЕЛСТВО
77	ХЕНКЕЛ БЪЛГАРИЯ ЕООД	СОФИЯ	30,04	1 430	4 760	ХИМИЧЕСКИ ПРОДУКТИ
78	ХАН АСПАРУХ АД	ИСПЕРИХ	29,65	33 516	113 034	ТЪРГОВИЯ
79	БЛИК 99 ЕООД	БЛАГОЕВГРАД	29,60	388	1 311	МАШИНИ И ОБОРУДВАНЕ
80	ЗЕМКО ТРЕЙД ЕООД	ВРАЦА	29,58	181	612	СЕЛСКО СТОПАНСТВО
81	ЧАЙКАФАРМА ВИСОКОКАЧЕСТВЕНИТЕ ЛЕКАРСТВА АД	СОФИЯ	29,40	9 809	33 359	ХИМИЧЕСКИ ПРОДУКТИ
82	МЕТАЛИК СЛИВЕН ООД	СЛИВЕН	29,35	81	276	ТЪРГОВИЯ
83	ОТТ. 77 ЕООД	ПЛОВДИВ	29,31	102	348	ТЕКСТИЛ
84	ЕНЕРГОРЕМОНТ-ВАРНА ЕАД	ЕЗЕРОВО	29,19	1 573	5 389	УСЛУГИ
85	БОНЕВ ГЕЙМ ООД	БАНКЯ	29,18	227	778	ТЪРГОВИЯ
86	ДЕТЕКС ООД	ШУМЕН	29,14	570	1956	ТЪРГОВИЯ
87	ЕНЬО БОНЧЕВ ПРОДАКШЪН ООД	СОФИЯ	29,13	4 114	14 123	ТЪРГОВИЯ
88	МИЛКОТЕСТЕР ООД	ПАЗАРДЖИК	28,90	437	1 512	ТРАНСПОРТ И СПЕДИЦИЯ
89	ПОНССТРОЙИНЖЕНЕРИНГ ЕАД	БУРГАС	28,88	2 654	9 191	СТРОИТЕЛСТВО
90	ДЮНИ АД	СОЗОПОЛ	28,84	7 170	24 859	ТУРИЗЪМ
91	МЕХАТРОНИКА АД	ГАБРОВО	28,64	4 359	15 219	УСЛУГИ
92	ГЕНЕЗИС ЛАБОРАТОРИИ ООД	СОФИЯ	28,53	475	1 665	УСЛУГИ
93	СЕВАН-7 - КЪЗИРЯН И С-ИЕ СД	ПЛОВДИВ	28,35	1 117	3 940	СЕЛСКО СТОПАНСТВО
94	ВОРИК ГРУП ЕООД	БУРГАС	28,35	146	515	УСЛУГИ
95	ВИП 77 ЕООД	АРДИНО	28,33	68	240	ТЕКСТИЛ
96	ЛЕМИ ТРАФО ЕООД	ПЕРНИК	28,32	9 565	33 769	МАШИНИ И ОБОРУДВАНЕ
97	СТРОИТЕЛНА КОМПАНИЯ ПЪТ СТРОЙ ИНВЕСТ ООД	ЯМБОЛ	28,20	778	2 759	СТРОИТЕЛСТВО
98	МЕЗЕ ЕООД	ЛЕВУНОВО	28,19	1 377	4 885	УСЛУГИ
99	МУЛТИТЕСТ ООД	ВАРНА	28,19	376	1 334	УСЛУГИ
100	ЕЛАЦИТЕ-МЕД АД	МИРКОВО	27,98	145 340	519 433	УСЛУГИ

50 ФИРМИ, КЛАСИРАНИ ПО ИЗМЕНЕНИЕТО НА ПЕЧАЛБАТА 2017/2016 г.

Място	Име на фирмата	Град	Изменение на печалбата (%)	Печалба (хил.лв.)		Нетни приходи от продажби (хил. лв.) 2017	Сфера на дейност
				2017	2016		
1	ГРАДУС-1 ООД	СТАРА ЗАГОРА	2292%	23 922	1 000	69 560	ХРАНИ, НАПИТКИ И ТЮТЮНЕВИ ИЗДЕЛИЯ
2	СКЪТ МИЗИЯ АД	МИЗИЯ	1375%	811	55	2 529	ХРАНИ, НАПИТКИ И ТЮТЮНЕВИ ИЗДЕЛИЯ
3	ДЗОБЕЛЕ БЪЛГАРИЯ ЕООД	СТРЯМА	1363%	17 877	1 222	74 212	ХИМИЧЕСКИ ПРОДУКТИ
4	ОПТИКС АД	СОФИЯ	1129%	25 720	2 093	73 034	УСЛУГИ
5	ЕЛПРОМ ТРАФО СН АД	КЮСТЕНДИЛ	1118%	1 279	105	18 211	МАШИНИ И ОБОРУДВАНЕ
6	ПЪТСТРОИИНЖЕНЕРИНГ АД	КЪРДЖАЛИ	1039%	2 894	254	16 331	СТРОИТЕЛСТВО
7	ХЮНДАЙ ХЕВИ ИНЪСТРИС КО. БЪЛГАРИЯ АД	СОФИЯ	1007%	4 451	402	81 921	МАШИНИ И ОБОРУДВАНЕ
8	ЯЗАКИ БЪЛГАРИЯ ЕООД	ЯМБОЛ	715%	5 826	715	289 295	МАШИНИ И ОБОРУДВАНЕ
9	ЕКЗОТИКА ЕООД	ПАВЛИКЕНИ	691%	1 139	144	2 214	ТЪРГОВИЯ
10	АРЕКСИМ ИНЖЕНЕРИНГ ЕАД	СМОЛЯН	682%	5 019	642	60 522	УСЛУГИ
11	ПЛИСКА ОЙЛ ООД	ШУМЕН	627%	429	59	16 768	ТЪРГОВИЯ
12	ЧЕРНОМОРСКО ЗЛАТНО АД	БУРГАС	612%	2 270	319	23 076	ХРАНИ, НАПИТКИ И ТЮТЮНЕВИ ИЗДЕЛИЯ
13	РУНО КАЗАНЛЪК АД	КАЗАНЛЪК	603%	464	66	2 296	ТЪРГОВИЯ
14	ХРАМАР ЕООД	СОФИЯ	603%	541	77	2 918	ТЪРГОВИЯ
15	СИДМА БЪЛГАРИЯ ЕАД	СОФИЯ	566%	393	59	45 267	МЕТАЛУРГИЯ
16	УОЛТОПИЯ АД	КРУШУНА	559%	19 571	2 970	72 726	СТРОИТЕЛСТВО
17	ЯЙЦА И ПТИЦИ-ЗОРА АД	ДОЧЕВО	536%	3 683	579	22 494	СЕЛСКО СТОПАНСТВО
18	НИКИ ЕООД	СОФИЯ	535%	2 261	356	10 794	МЕТАЛУРГИЯ
19	ИН ТАЙМ ООД	СОФИЯ	506%	885	146	15 060	ТРАНСПОРТ И СПЕДИЦИЯ
20	АСТРОИДА ООД	ПАНАГОРИЩЕ	496%	1 091	183	6 988	МАШИНИ И ОБОРУДВАНЕ
21	КАРИМЕКС ЕООД	РАЗГРАД	483%	420	72	2 543	УСЛУГИ
22	СЪН ФУУДС ЕООД	БАЛЧИК	481%	1 550	267	125 805	ТЪРГОВИЯ
23	Е.МИРОЛМО ЕАД	СЛИВЕН	478%	16 980	2 937	232 233	ТЕКСТИЛ
24	МЕГАЛУКС ЕООД	СМОЛЯН	462%	371	66	1 371	ТЪРГОВИЯ
25	ФИДУС ООД	ПАВЛИКЕНИ	462%	528	94	3 998	ТЪРГОВИЯ
26	КОФРАЖНА ТЕХНИКА АД	ПЛОВДИВ	460%	308	55	4 626	МЕТАЛУРГИЯ
27	РИНКО ИНТЕРИОР ЕООД	РУСЕ	452%	298	54	11 187	ТЪРГОВИЯ
28	СИРМА АЙ СИ ЕС АД	СОФИЯ	444%	294	54	1 327	ИТ
29	КАСТАМОНУ БЪЛГАРИЯ АД	ГОРНО САХРАНЕ	432%	3 642	685	89 549	ДЪРВООБРАБОТВАНЕ И МЕБЕЛИ
30	ДЖЕНЕРАЛ ДИСТРИБЮШЪН АД	СОФИЯ	415%	283	55	11 552	ТЪРГОВИЯ
31	МАТ-СТАР ООД	МИРОВЯНЕ	402%	1 477	294	14 198	ТЪРГОВИЯ
32	САЛЕКС БУЛ ООД	ВАРНА	381%	337	70	11 199	ТЪРГОВИЯ
33	РОДОПИ ЕКО ПРОДЖЕКТС ЕООД	ЗЛАТОГРАД	373%	12 791	2 702	36 902	ЕНЕРГЕТИКА И ГОРИВА
34	СОРТОВИ СЕМЕНА - ВАРДИМ ЕАД	ВАРДИМ	362%	7 690	1 666	54 861	ТЪРГОВИЯ
35	ЛКС ООД	МЕЗДРА	340%	427	97	2 251	СТРОИТЕЛСТВО
36	СИЛВЪР ХОТЕЛ ООД	СОФИЯ	333%	849	196	2 503	ТЪРГОВИЯ
37	МАГНУМ-Д ЕООД	СОФИЯ	325%	4 000	941	108 631	ТЪРГОВИЯ
38	КСЕРОКС БЪЛГАРИЯ ЕООД	СОФИЯ	324%	424	100	6 295	ТЪРГОВИЯ
39	БИО РОНИКО ЕООД	ХАСКОВО	312%	301	73	2 510	СЕЛСКО СТОПАНСТВО
40	СВИНЕКОМПЛЕКС ГОЛЯМО ВРАНОВО ИНВЕСТ АД	ГОЛЯМО ВРАНОВО	270%	3 142	849	16 273	СЕЛСКО СТОПАНСТВО
41	СВИЛОЦЕЛ ЕАД	СВИЦОВ	265%	19 971	5 475	85 828	ХИМИЧЕСКИ ПРОДУКТИ
42	ЕЛМАРК ИНДУСТРИЕС АД	ДОБРИЧ	264%	306	84	22 275	МАШИНИ И ОБОРУДВАНЕ
43	ЕЛ-СИ ООД	ДОБРИЧ	259%	194	54	4 902	ТЪРГОВИЯ
44	ВИЛТОН 2 ООД	ЯМБОЛ	257%	464	130	26 912	ТЪРГОВИЯ
45	СЕЙНТ ГОБЕН КОНСТРАКШЪН ПРОДЪКТС БЪЛГАРИЯ ЕООД	КОСТИНБРОД	254%	1 407	397	28 080	ТЪРГОВИЯ
46	ХАРВЕСТ АД	ДОБРИЧ	249%	318	91	1 870	ТЪРГОВИЯ
47	ЗСК-СТОМАНОБЕТОН ЕАД	СОФИЯ	228%	952	290	11 806	СТРОИТЕЛСТВО
48	ЛЪКИ ИНВЕСТ-ДЖУРКОВО ЕООД	ЛЪКИ	225%	2 931	902	13 199	МЕТАЛУРГИЯ
49	ТЕД-БЕД ЕАД	ПЛОВДИВ	215%	2 860	907	46 360	ДЪРВООБРАБОТВАНЕ И МЕБЕЛИ
50	Е ВИ ИНТЕРНЕТЪНЛА ООД	СОФИЯ	214%	248	79	3 584	УСЛУГИ

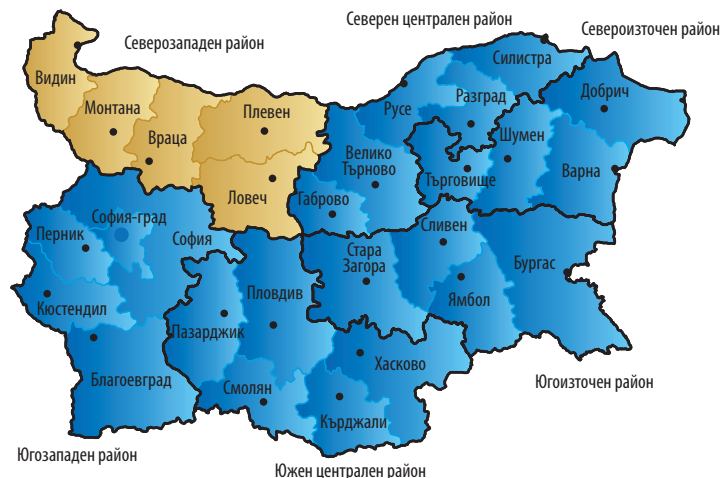
ИНДУСТРИАЛНИ ЗОНИ В БЪЛГАРИЯ

Допълнителна информация: <http://www.bcci.bg/bulgarian/zones/>

Национална компания индустриални зони: <http://nciz.bg/>

[ИНДУСТРИАЛЕН ПАРК - СТРИМОН](#), Симитли
[ИНДУСТРИАЛЕН И БИЗНЕС ПАРК - АЙТОС](#), Айтос
[ИНДУСТРИАЛНА ЗОНА БУРГАС](#), Бургас
[ИНДУСТРИАЛНА ЗОНА "БЪЛГАРОВО"](#), Бургас
[ИНДУСТРИАЛНА ЗОНА "МЕДЕН РУДНИК"](#), Бургас
[ПРОМИШЛЕНА ЗОНА "ПОБЕДА"](#), Бургас
[ПРОМИШЛЕНА ЗОНА "СЕВЕР"](#), Бургас
[ПРОМИШЛЕНА ЗОНА "ЮГ"](#), Бургас
[ПЪРВА ИНДУСТРИАЛНА ЗОНА - АВРЕН](#), Аврен
[ВАРНА ЗАПАД ИНДУСТРИАЛНА ЗОНА](#), Варна
[ИНДУСТРИАЛНА ЗОНА ВАРНА - ЗАПАД](#), Варна
[СУВОРОВО ИНДУСТРИАЛНА ЗОНА](#), Суворово
[ИНДУСТРИАЛНА ЗОНА ВЕТРИНО](#), Ветрино
[СВИЩОВ ИНДУСТРИАЛНА ЗОНА](#), Свищов
[ИНДУСТРИАЛНА ЗОНА - ЮГ](#), Стражица
[ИНДУСТРИАЛНА ЗОНА - ВРАЦА](#), Враца
[ИНДУСТРИАЛНА ЗОНА ГАБРОВО](#), Габрово
[ИНДУСТРИАЛНА ЗОНА - ГЕНЕРАЛ ТОШЕВО](#), Генерал Тошево
[БИЗНЕС ЗОНА ДОБРИЧ](#), Добрич
[ИНДУСТРИАЛНА ЗОНА "ЗАПАД"](#), Добрич
[ИНДУСТРИАЛНА ЗОНА "СЕВЕР"](#), Добрич
[ИНДУСТРИАЛНА ЗОНА КЪРДЖАЛИ ЮГ](#), Кърджали
[ИНДУСТРИАЛЕН ПАРК ЛЕТНИЦА](#), Летница
[ИНДУСТРИАЛЕН ПАРК - ТРОЯН](#), Троян
[ТЕХНОЛОГИЧЕН ПАРК](#), Монтана
[ИНДУСТРИАЛЕН ПАРК - ПАЗАРДЖИК](#), Пазарджик
[ПРОМИШЛЕНА ЗОНА](#), Перник
[ИНДУСТРИАЛЕН ПАРК ПЕРНИК - ИЗТОК](#), Перник
[ИНДУСТРИАЛНА ЗОНА ПЕРНИК](#), Перник
[ИНДУСТРИАЛНА ЗОНА - ДОЛНА МИТРОПОЛИЯ](#), Д. Митрополия
[ИНДУСТРИАЛНА ЗОНА - ПЛЕВЕН](#), Плевен
[ИНДУСТРИАЛНА ЗОНА ТЕЛИЩ \(ПЛЕВЕН\)](#), Плевен
[ИНДУСТРИАЛЕН ПАРК РОДОПИ](#), Пловдив
[ИНДУСТРИАЛНА ЗОНА - АСЕНОВГРАД](#), Асеновград
[СВОБОДНА ЗОНА - ПЛОВДИВ](#), Пловдив
[СЕВЕРНА ИНДУСТРИАЛНА ЗОНА](#), Пловдив
[ИНДУСТРИАЛНА И ТЪРГОВСКА ЗОНА МАРИЦА](#), Пловдив
[ИНДУСТРИАЛНА ЗОНА КАЛОЯНОВО](#), Калояново
[ПРОМИШЛЕНА - ТЪРГОВСКА ЗОНА КУКЛЕН](#), Куклен
[ИНДУСТРИАЛНА ЗОНА РАКОВСКИ](#), Раковски
[ЛОГИСТИЧНА ЗОНА КРУМОВО](#), Крумово
[ПРОМИШЛЕНА - ТЪРГОВСКА ЗОНА СЕЛО КАРАДЖАЛОВО](#), Караджово
[ОП БИЗНЕС ЗОНА - "ПЕРИСТЪР"](#), Разград
[РУСЕ ИЗТОЧЕН ИНДУСТРИАЛЕН ПАРК](#), Русе
[ИНДУСТРИАЛЕН ПАРК РУСЕ](#), Русе
[ИВАНОВО ИНДУСТРИАЛНА ЗОНА](#), Иваново
[ДУНАВСКИ ИНДУСТРИАЛЕН ПАРК](#), Силистра
[ИНДУСТРИАЛЕН ПАРК СОФИЯ ИЗТОК](#), София
[ЧАВДАР ПАРК БОТЕВГРАД](#), Ботевград
[САМОКОВ ИНДУСТРИАЛНА ЗОНА](#), Самоков
[ИНДУСТРИАЛЕН ПАРК ЗАПАД](#), София
[ИНДУСТРИАЛЕН ПАРК ПРОМОЕСТ БЪЛГАРИЯ](#), София
[ИНДУСТРИАЛЕН ПАРК СОФИЯ](#), София
[ИНДУСТРИАЛНА ЗОНА ГОРНА МАЛИНА](#), Горна Малина
[ИНДУСТРИАЛЕН ПАРК - ПЕТЪРЧ](#), Петърч
[ИНДУСТРИАЛЕН ПАРК ЕЛИН ПЕЛИН](#), Елин Пелин
[ИНДУСТРИАЛНА ЗОНА ЗСК](#), Стара Загора
[ИНДУСТРИАЛНА ЗОНА СТАРА ЗАГОРА](#), Стара Загора
[ИНДУСТРИАЛНА ЗОНА ТЪРГОВИЩЕ](#), Търговище
[ИНДУСТРИАЛНА ЗОНА СВИЛЕНГРАД](#), Свиленград
[СВОБОДНА ЗОНА - СВИЛЕНГРАД](#), Свиленград
[ДИМИТРОВГРАД ИНДУСТРИАЛНА ЗОНА](#), Димитровград
[ИНДУСТРИАЛЕН ПАРК ШУМЕН](#), Шумен
[КАСПИЧАН ИНДУСТРИАЛНА ЗОНА](#), Каспичан

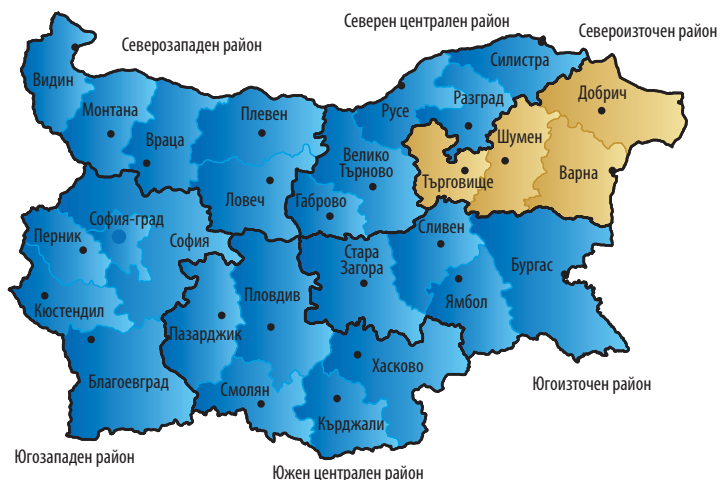
КЛАСАЦИЯ ТОП 10x6 ФИРМИ С МАКСИМАЛНИ ПРИХОДИ ОТ ПРОДАЖБИ И ПЕЧАЛБА ЗА 2017 г. В НАЦИОНАЛНИТЕ РАЙОНИ ЗА ПЛАНИРАНЕ



СЕВЕРОЗАПАДЕН РАЙОН ОБЛАСТИ ВИДИН, ВРАЦА, ЛОВЕЧ, МОНТАНА, ПЛЕВЕН

Място	Име на фирмата	Град	Нетни приходи от продажби (хил. лв.) 2017
1	ОЛИВА АД	КНЕЖА	419 333
2	ПАЛФИНГЕР ПРОДУКЦИОНСТЕХНИК БЪЛГАРИЯ ЕООД	ЧЕРВЕН БРЯГ	147 571
3	МЕСОКОМБИНАТ - ЛОВЕЧ АД	ЛОВЕЧ	146 728
4	КРОС ООД	МОНТАНА	144 086
5	КАМИНЕЛ ЕООД	ТРОЯН	113 706
6	ТЕХНОКОРОЗА АД	ЛОВЕЧ	81 187
7	ХОЛСИМ БЪЛГАРИЯ АД	БЕЛИ ИЗВОР	76 132
8	УОЛТОПИЯ АД	КРУШУНА	72 726
9	БОНМИКС ЕООД	ЛОВЕЧ	65 218
10	ЗЪРНЕНИ ХРАНИ - ДМ ЕООД	ДОЛНА МИТРОПОЛИЯ	53 857

КЛАСАЦИЯ ТОП 10x6 ФИРМИ С МАКСИМАЛНИ ПРИХОДИ ОТ ПРОДАЖБИ И ПЕЧАЛБА ЗА 2017 г. В НАЦИОНАЛНИТЕ РАЙОНИ ЗА ПЛАНИРАНЕ



СЕВЕРОИЗТОЧЕН РАЙОН ОБЛАСТИ ВАРНА, ДОБРИЧ, ТЪРГОВИЩЕ, ШУМЕН

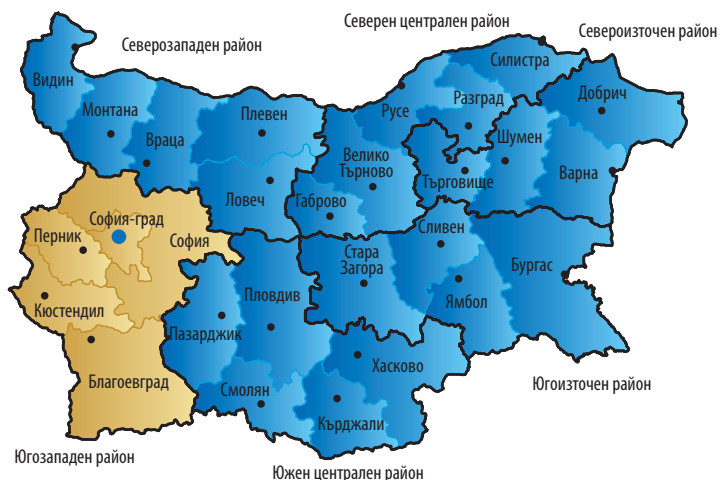
Място	Име на фирмата	Град	Нетни приходи от продажби (хил. лв.) 2017
1	АФЕР БЪЛГАРИЯ ЕООД	ДЕВНЯ	483 132
2	СОЛВЕЙ СОДИ АД	ДЕВНЯ	470 248
3	АГРОПОЛИХИМ АД	ДЕВНЯ	403 214
4	АЛКОМЕТ АД	ШУМЕН	354 871
5	ТРАКИЯ ГЛАС БЪЛГАРИЯ ЕАД	ТЪРГОВИЩЕ	237 147
6	ПЛАСТХИМ-Т АД	ТЕРВЕЛ	210 186
7	ФИКОСОТА СИНТЕЗ ООД	ШУМЕН	195 024
8	ЕСКАНА АД	ВАРНА	164 262
9	ИНТЕРКОМ ГРУП ООД	ВАРНА	157 356
10	ФРАПОРТ ТУИН СТАР БЪРПОРТ МЕНИДЖМЪНТ АД	ВАРНА	132 237

СЕВЕРЕН ЦЕНТРАЛЕН РАЙОН ОБЛАСТИ ВЕЛИКО ТЪРНОВО, ГАБРОВО, РАЗГРАД, РУСЕ, СИЛИСТРА

Място	Име на фирмата	Град	Нетни приходи от продажби (хил. лв.) 2017
1	АСТРА БИОПЛАНТ ЕООД	СЛИВО ПОЛЕ	1 061 406
2	АМИЛУМ БЪЛГАРИЯ ЕАД	РАЗГРАД	598 661
3	ИДЕАЛ СТАНДАРТ ВИДИМА АД	СЕВЛИЕВО	389 566
4	БАЛДЖИЕВИ-91 ООД	СЕВЛИЕВО	262 613
5	ПОЛИСАН АД	РУСЕ	246 410
6	ПОЛИКОМП ЕООД	ГАБРОВО	206 587
7	МОНТЮПЕ ЕООД	РУСЕ	203 025
8	ВИТТЕ АУТОМОТИВ БЪЛГАРИЯ ЕООД	РУСЕ	161 028
9	ДУНАРИТ АД	РУСЕ	160 086
10	КАОЛИН АД	СЕНОВО	155 185

КЛАСАЦИЯ ТОП 10x6 ФИРМИ С МАКСИМАЛНИ ПРИХОДИ РАЙОНИ ЗА

ОТ ПРОДАЖБИ И ПЕЧАЛБА ЗА 2017 г. В НАЦИОНАЛНИТЕ ПЛАНИРАНЕ



ЮГОЗАПАДЕН РАЙОН

ОБЛАСТИ СОФИЯ-ГРАД, СОФИЯ-ОБЛАСТ, БЛАГОЕВГРАД, КЮСТЕНДИЛ, ПЕРНИК

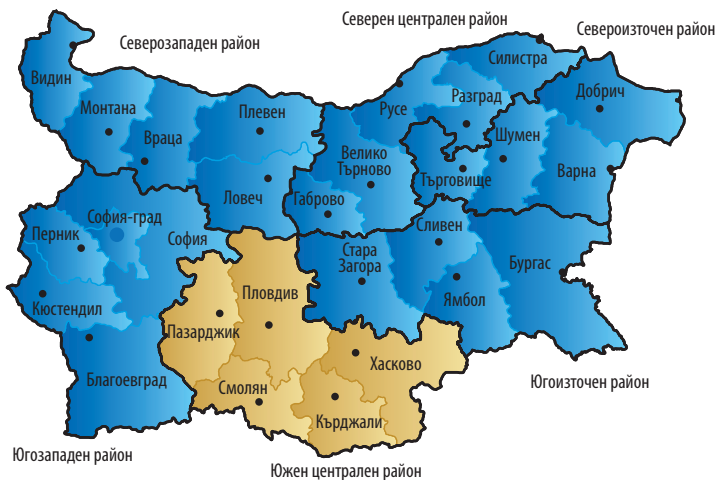
Място	Име на фирмата	Град	Нетни приходи от продажби (хил. лв.) 2017
1	АУРУБИС БЪЛГАРИЯ АД	ПИРДОП	5 015 228
2	КАУФЛАНД БЪЛГАРИЯ ЕООД ЕНД КО КД	СОФИЯ	1 469 531
3	САКСА ООД	ДОЛНА БАНЯ	1 074 124
4	ОМВ БЪЛГАРИЯ ООД	СОФИЯ	941 440
5	ЛИДЛ БЪЛГАРИЯ ЕООД ЕНД КО КД	РАВНО ПОЛЕ	832 631
6	СОФИЯ МЕД АД	СОФИЯ	830 636
7	МЕТРО КЕШ ЕНД КЕРИ-БЪЛГАРИЯ ЕООД	СОФИЯ	748 616
8	СТОМАНА ИНДЪСТРИ АД	ПЕРНИК	743 637
9	ТЕЛЕНОР БЪЛГАРИЯ ЕАД	СОФИЯ	666 180
10	ОРБИКО БЪЛГАРИЯ ООД	СОФИЯ	637 709

ЮГОИЗТОЧЕН РАЙОН

ОБЛАСТИ БУРГАС, СЛИВЕН, СТАРА ЗАГОРА, ЯМБОЛ

Място	Име на фирмата	Град	Нетни приходи от продажби (хил. лв.) 2017
1	СЕВАН ООД	БУРГАС	440 887
2	ПАПАС-ОЛИО АД	ЯМБОЛ	385 344
3	ЯЗАКИ БЪЛГАРИЯ ЕООД	ЯМБОЛ	289 295
4	Е.МИРОЛИО ЕАД	СЛИВЕН	232 233
5	СЕ БОРДНЕТЦЕ БЪЛГАРИЯ ЕООД	БУРГАС	201 675
6	РИТЪМ 4 ТБ ООД	СТАРА ЗАГОРА	153 526
7	ЗАГОРКА АД	СТАРА ЗАГОРА	150 479
8	НУРСАН ОТОМОТИВ ЕООД	БУРГАС	137 132
9	НАФТА ТРЕЙДИНГ АД	БУРГАС	119 859
10	М+С ХИДРАВЛИК АД	КАЗАНЛЪК	110 826

**КЛАСАЦИЯ ТОП 10x6 ФИРМИ С МАКСИМАЛНИ ПРИХОДИ
ОТ ПРОДАЖБИ И ПЕЧАЛБА ЗА 2017 г. В НАЦИОНАЛНИТЕ
РАЙОНИ ЗА ПЛАНИРАНЕ**



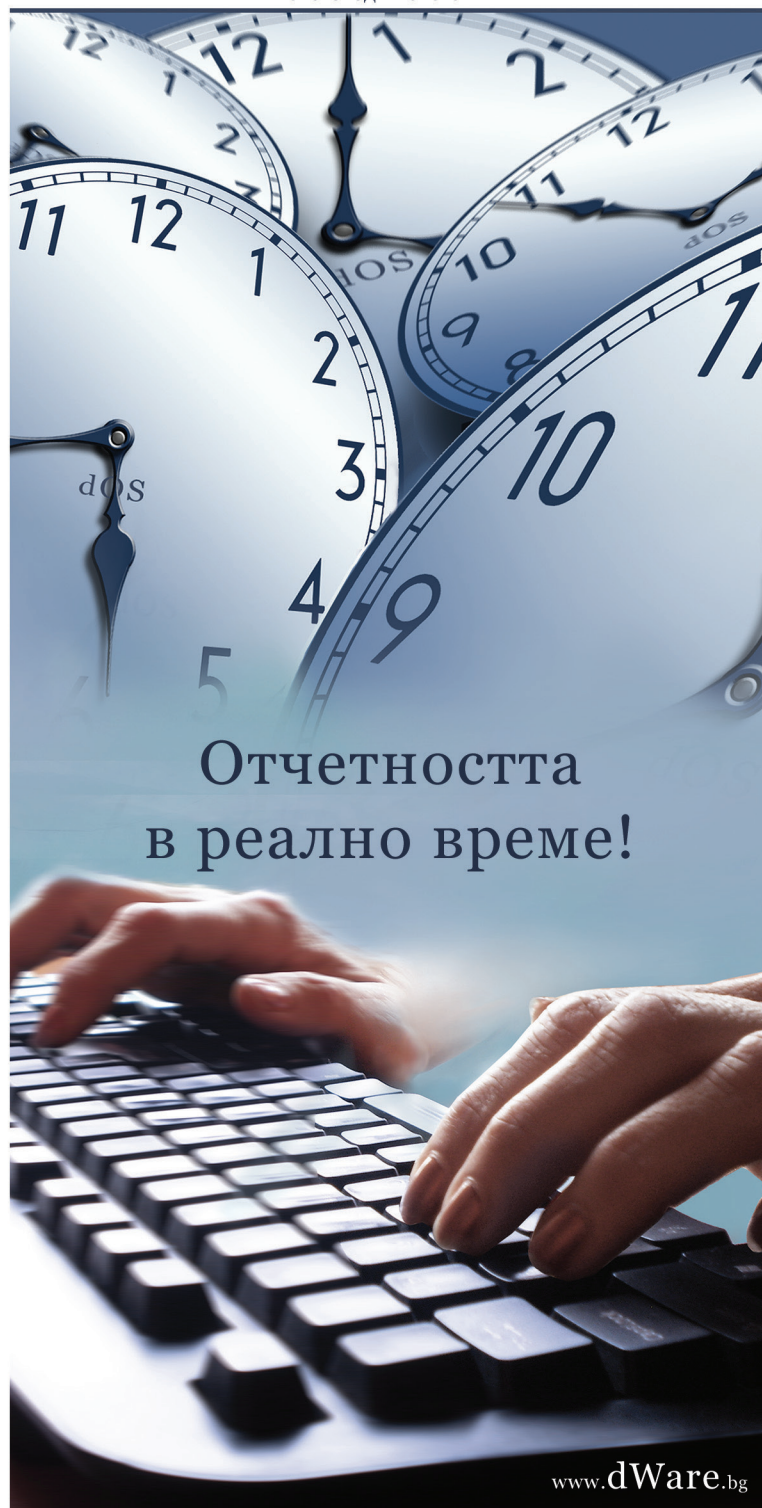
ЮЖЕН ЦЕНТРАЛЕН РАЙОН

ОБЛАСТИ КЪРДЖАЛИ, ПАЗАРДЖИК, ПЛОВДИВ, СМОЛЯН, ХАСКОВО

Място	Име на фирмата	Град	Нетни приходи от продажби (хил. лв.) 2017
1	КЦМ АД	ПЛОВДИВ	759 248
2	ЛИБХЕР-ХАУСГЕРЕТЕ МАРИЦА ЕООД	РАДИНОВО	420 649
3	АСАРЕЛ- МЕДЕТ АД	ПАНАГОРИЩЕ	374 931
4	ХЪС ООД	ПЛОВДИВ	340 947
5	ТЕКЛАС - БЪЛГАРИЯ ЕАД	КЪРДЖАЛИ	291 586
6	БИОВЕТ АД	ПЕЩЕРА	245 579
7	НЕОХИМ АД	ДИМИТРОВГРАД	227 687
8	ПИМК ООД	СЪЕДИНЕНИЕ	221 096
9	БЕЛМА БЪЛГАРИЯ АД	ПЛОВДИВ	189 686
10	СОКОТАБ БЪЛГАРИЯ ЕООД	РАДИНОВО	155 169

dWare

счетоводни системи



www.dWare.bg

Кооперативно движение в България

ЦЕНТРАЛЕН КООПЕРАТИВЕН СЪЮЗ

128 ГОДИНИ

125 000 Член-кооператори

720 Кооперации

31 Кооперативни съюза

7 000 Заети



www.cks.bg

ВСИЧКИ ЗАЕДНО МОЖЕМ ПОВЕЧЕ!